

# 2019

## Evolución de la industria española del cartón

AFCO es la asociación que representa a la gran mayoría de empresas dedicadas a la fabricación de cartón ondulado en España.

En el año 2019, la industria del cartón continúa siendo líder, logrando una **facturación total** (directa e indirecta) de **5.370 millones de euros**, y empleando a más de **23.700 trabajadores** para la producción de un total de **5.520 millones de m<sup>2</sup>**.

Estos datos exponen la contribución del sector al **crecimiento económico nacional**, creando **puestos de trabajo** y priorizando la **calidad en sus procesos y forma de trabajar** y el **respeto al medio ambiente**.

### La industria española en cifras

**71**

Nº de empresas onduladoras

**3.150**

Facturación directa en millones de euros (A)

**11.266**

Puestos de trabajo directos en España (C)

**89**

Nº de fábricas onduladoras

**2.220**

Facturación indirecta en millones de euros (B)

**12.434**

Puestos de trabajo indirectos en España (D)

**5.520**

Producción en millones de m<sup>2</sup>

**5.370**

Facturación total en millones de euros (A + B)

**23.700**

Total puestos de trabajo en España (C+D)

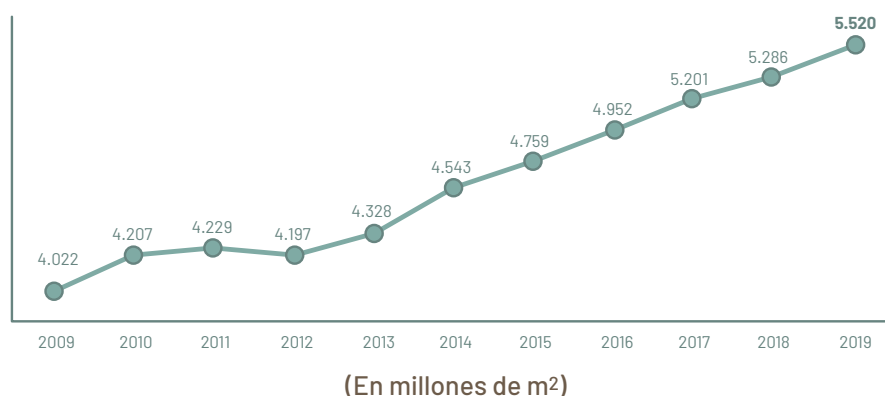
**3.232**

Consumo de papel en miles de tm

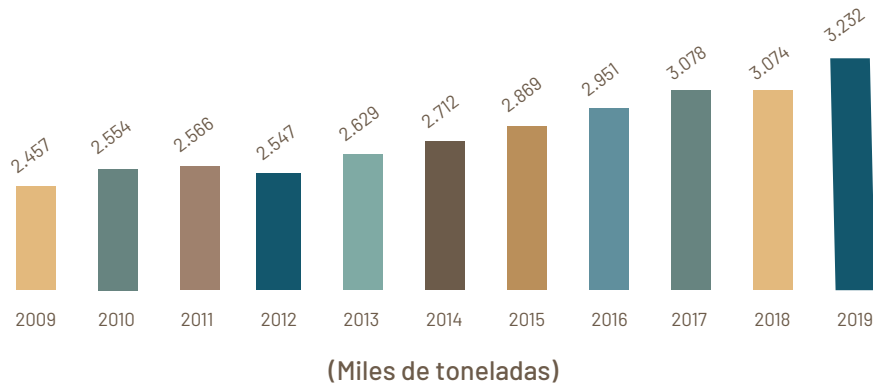
**100.000**

Puestos de trabajo directos en Europa

### ¿Cuánto produce nuestro sector?



## Papel consumido en ondulatora



## Media de consumo en España



Es la media de consumo de cartón en kilogramos por habitante.

## ¿Cuáles son los sectores que consumen cartón?



**23,3%**  
Productos agrícolas



**16,4%**  
Productos alimenticios



**15,0%**  
Bebidas



**11,4%**  
Transformación del cartón



**8,7%**  
Audio, electrónica y automoción



**7,0%**  
Otros productos industriales



**5,0%**  
Productos químicos y perfumerías




**4,0%**  
Cerámica, vidrio y caucho



**3,1%**  
Productos variados



**2,5%**  
Papelería

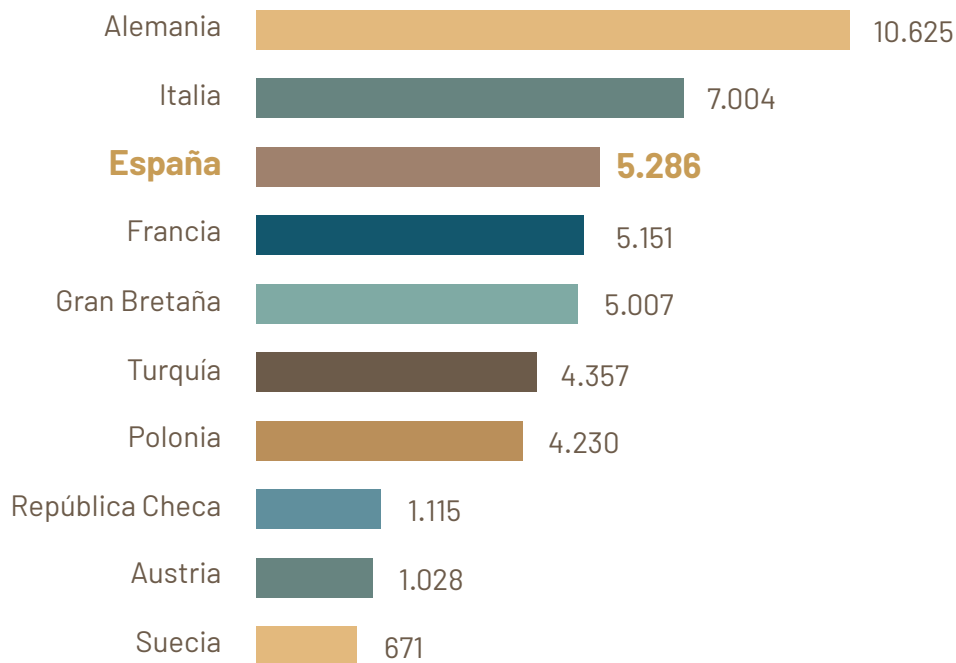


**2,0%**  
Otros



**1,6%**  
Tabaco

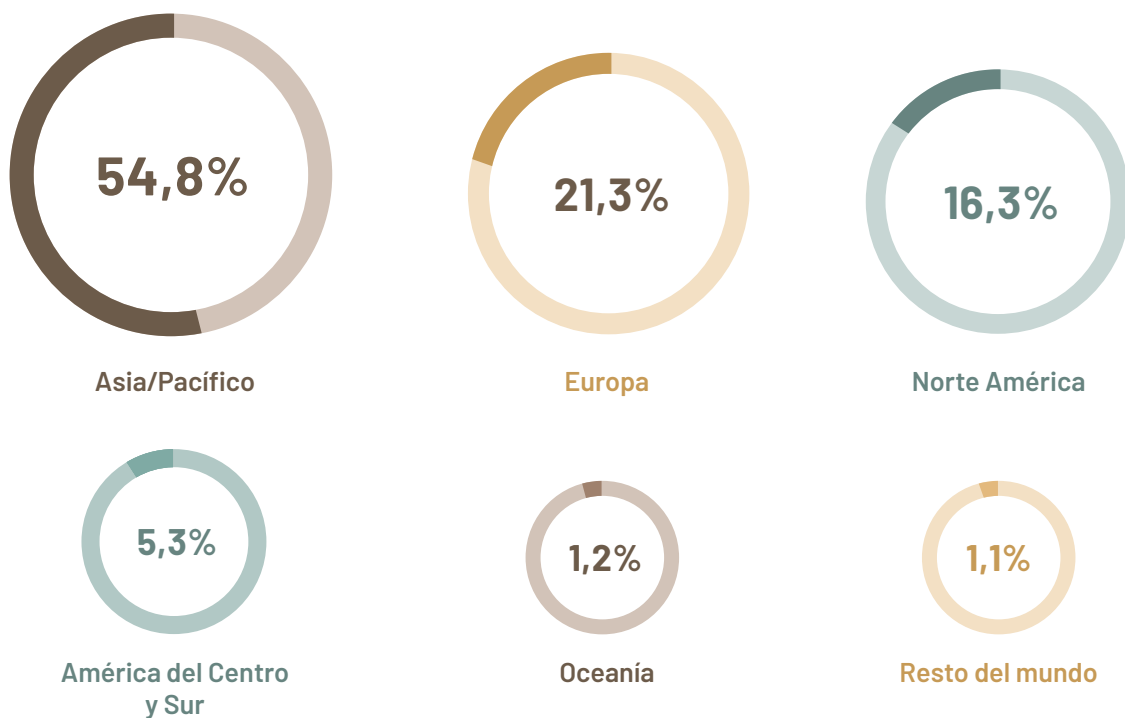
## ¿Qué países lideran la producción en Europa?



Producción de cartón en Europa 2018 (En millones de m²)

Fuente: FEFCO

## ¿Cuál será la producción mundial de cartón en 2021?



Total: 273.000 millones de m²

Pronóstico: ICCA